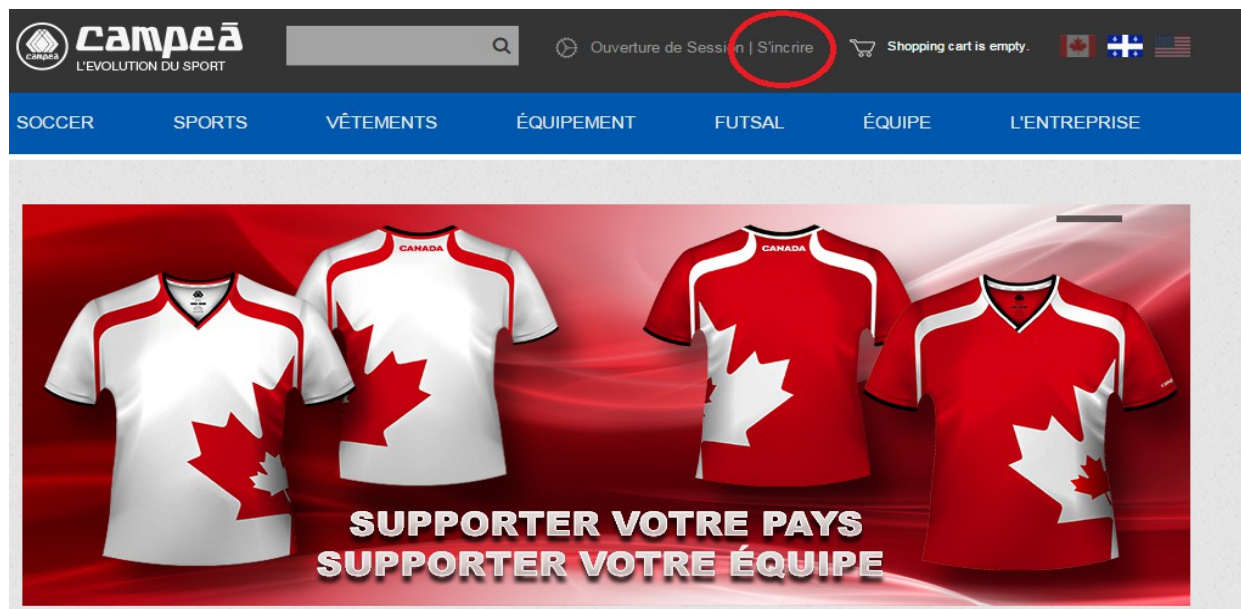


Nous sommes heureux d'annoncer le lancement de la nouvelle boutique en ligne pour notre club.

Pour vous inscrire à la boutique en ligne, vous devez effectuer les étapes suivantes :

1) Passez à pq.campea.com

2) Cliquez sur Ouverture de session/s'inscrire



3) Complétez la section- Créer votre compte.

Créer Votre Compte

Créez un compte pour profiter des fonctionnalités et avantages qui rendent l'utilisation de notre site Web plus rapide et plus facile :

- Enregistrer les éléments sur votre liste de souhaits
- Historique des commandes et suivi de commande
- Enregistrer vos informations de compte
- Recevoir des offres et des mises à jour par courriel.

Prenom

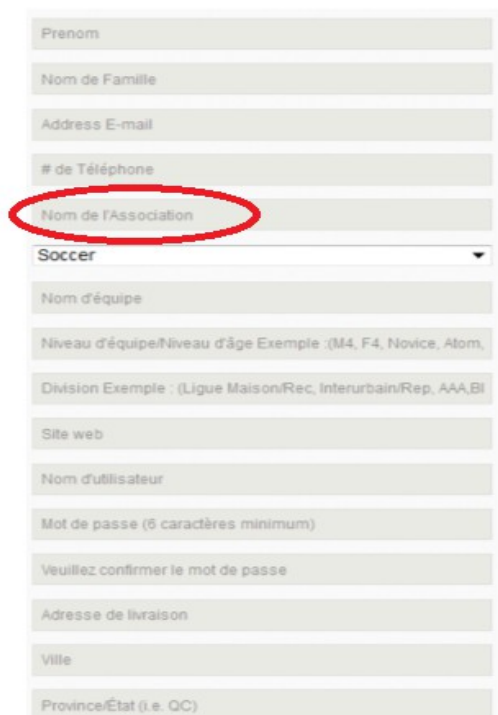
Nom de Famille

Address E-mail

de Téléphone

Nom de l'Association

4) **IMPORTANT** : SVP entre le nom de l' association, ASRPP, pour être dirigé vers notre boutique.

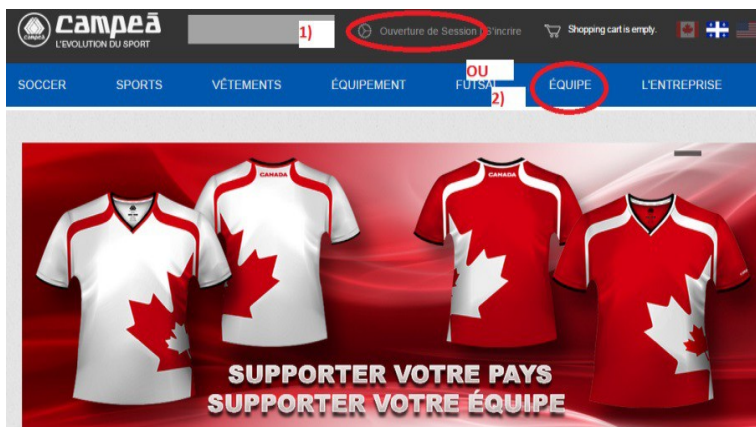


Registration form fields:

- Prenom
- Nom de Famille
- Address E-mail
- # de Téléphone
- Nom de l'Association (circled in red)
- Soccer (dropdown menu)
- Nom d'équipe
- Niveau d'équipe/Niveau d'âge Exemple : (M4, F4, Novice, Atom,
- Division Exemple : (Ligue Maison/Rec, Interurbain/Rep, AAA,BI
- Site web
- Nom d'utilisateur
- Mot de passe (5 caractères minimum)
- Veuillez confirmer le mot de passe
- Adresse de livraison
- Ville
- Province/État (i.e. QC)

5) Une fois que vous soumettez votre nouveau compte info, l'accès à la boutique en ligne sera activé dans un délai de 24 heures.

6) Dès que vous recevez le courriel de confirmation, votre compte est accessible en ouvrant une session avec votre nom d'utilisateur et mot de passe.



7) Une fois votre session ouverte, cliquez sur le bouton ASRPP.



Abonnements actuelles

S'il vous plaît cliquer sur le lien d'abonnement pour accéder à votre page. Cela vaut pour les comptes autres que " Membres seulement Détails " .

[Membres Seulement](#)

[ASRPP](#)